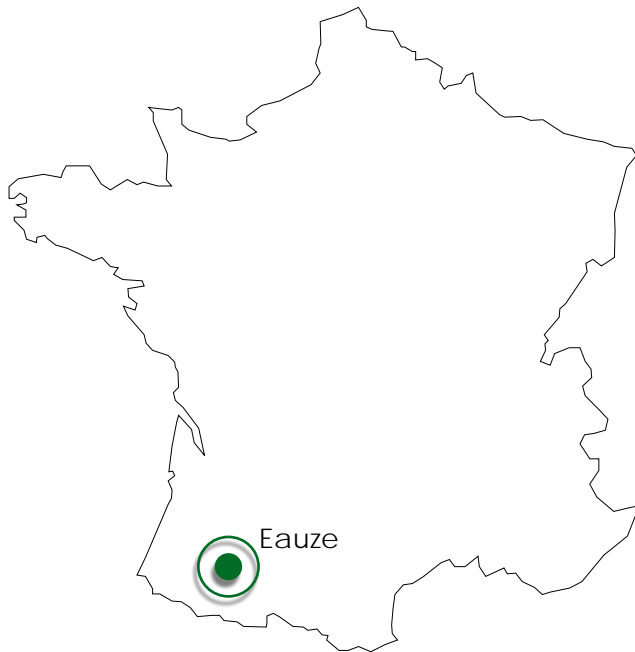




Résidence du Golf

Eauze d'Armagnac II

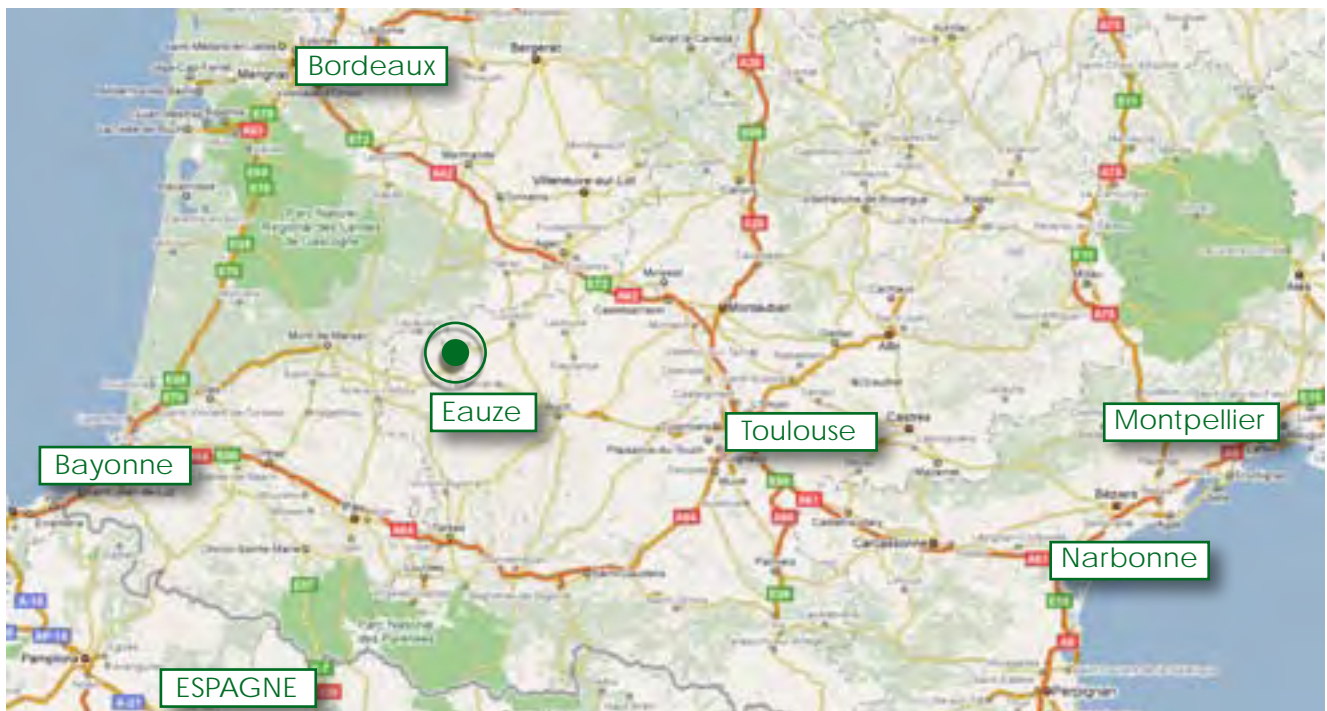
UNE POSITION CENTRALE



Résidence du Golf

Eauze d'Armagnac II

Golf de Guinlet
32 800 EAUZE

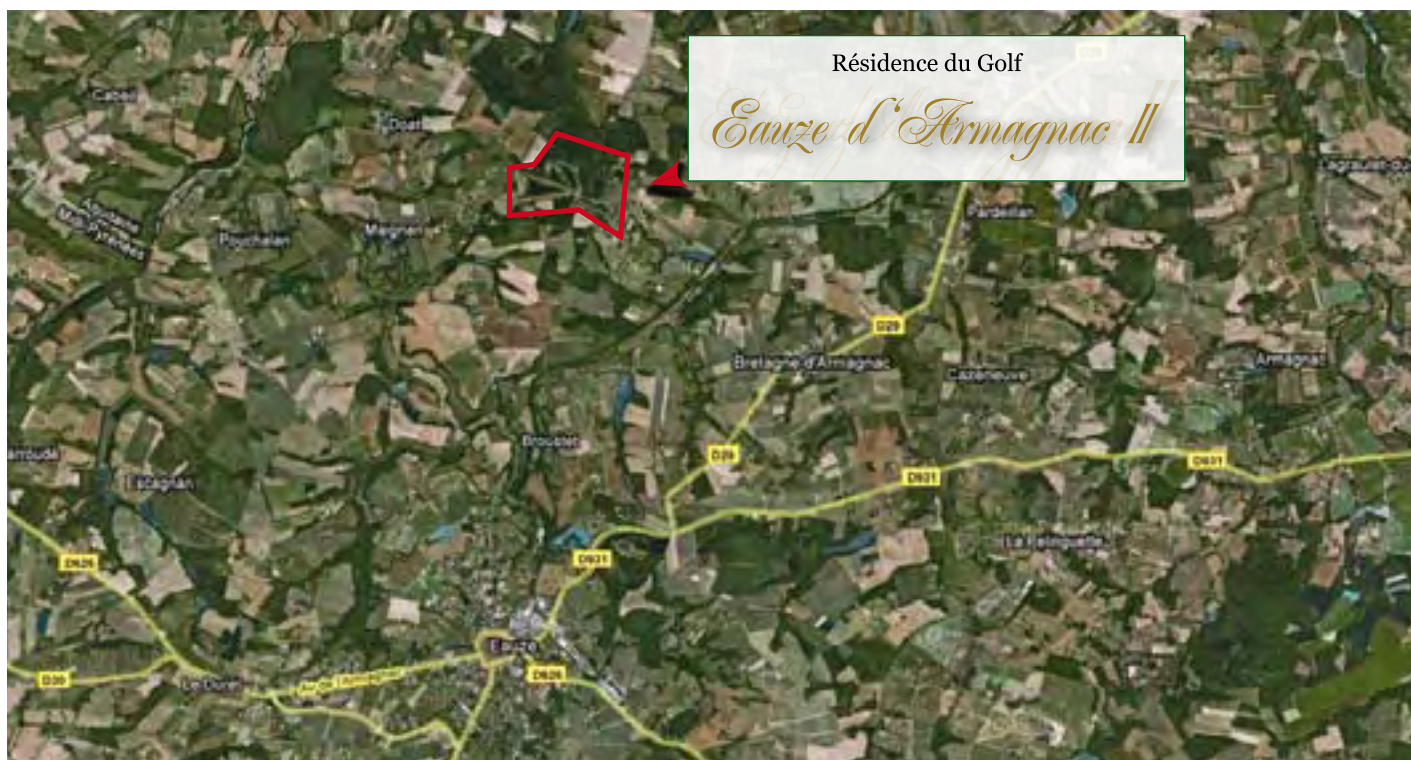




Résidence du Golf

Eauze d'Armagnac II

ACCÈS



Accès par la route :

- ▶ Auch : 51 km
- ▶ Mont-de-Marsan : 52 km
- ▶ Agen : 69 km
- ▶ Tarbes : 84 km
- ▶ Pau : 90 km
- ▶ Toulouse : 127 km
- ▶ Montauban : 148 km
- ▶ Bordeaux : 160 km
- ▶ Carcassonne : 224 km
- ▶ Perpignan : 331 km
- ▶ Montpellier : 365 km
- ▶ Nantes : 499 km
- ▶ Lyon : 687 km
- ▶ Paris : 736 km



Accès par le train :

Gare TER d'Auch à 53 km

Gare TGV d' Agen à 70 km

- ▶ Agen —> Toulouse : 1h00
- ▶ Agen —> Paris : 4h45

TER à destination d'Auch, Bordeaux, Limoges, Marseille, Périgueux et Villeneuve



Accès en avion :

- ▶ Aéroport international de Toulouse Blagnac à 128 km

39 vols quotidiens pour Paris et plus de 80 destinations : 15 villes de France Métropolitaine et 76 villes à l'international réparties dans 39 pays différents